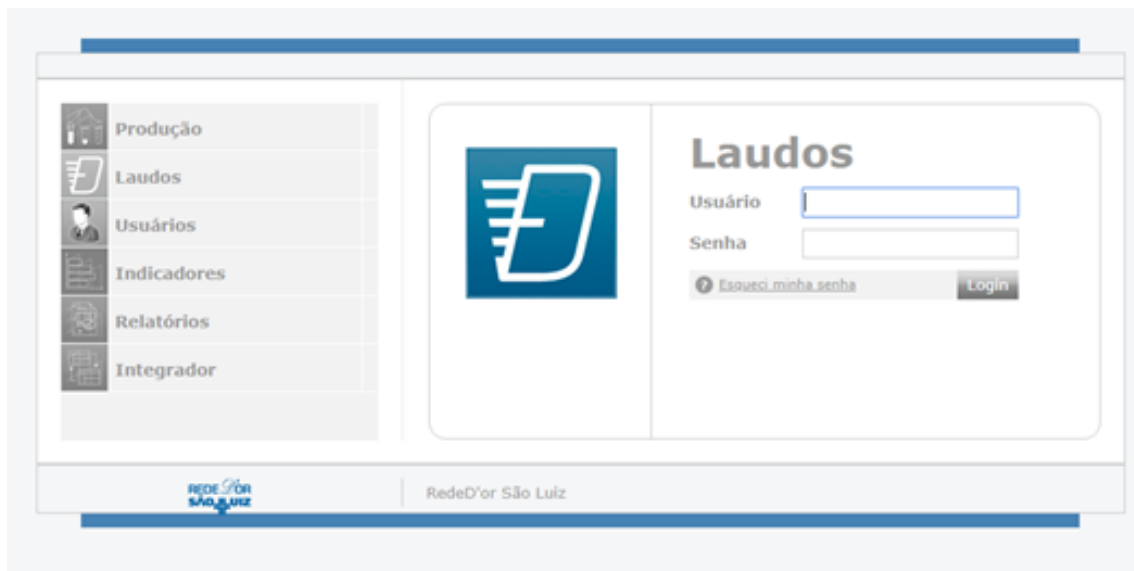


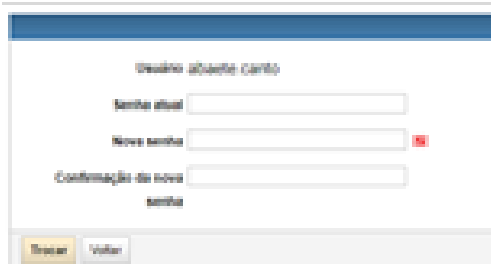
## MANUAL VEDOC

### SISTEMA DE LAUDOS – ANATOMIA PATOLÓGICA RDSL

1. Para acessar os laudos da unidade viValle acesse o link: <http://anatomia.rededor.corp/vedocs/Dashboard.action?paginaInicial=true> ou busque o ícone “Motion – Anatomia Patológica” disponível na área de trabalho dos computadores do Hospital.



2. No primeiro acesso será solicitada a troca de senha. Digite a senha atual, escolha uma senha de no mínimo 6 caracteres, confirme a nova senha e clique em trocar.



3. Acessar o módulo laudos do motion (VEDOCS).



4. Acesse o portal de laudos do motion (VEDOCS) com seu usuário e senha.



- No campo em destaque, busque o paciente pelo nome, data de nascimento ou número do atendimento.

Olá, Jessica Domingues Gonçalves

Busque por Nome do Paciente, Data de Nascimento (dd/mm/aaaa) ou Código de Atendimento

Pacientes Atendidos nos Últimos 0 Dias

Não foram encontrados resultados

- Selecione o atendimento desejado. Quando o caso estiver liberado aparecerá um ícone abaixo de "Resultados" (segundo a legenda em destaque). Quando o exame ainda não foi liberado irá aparecer "Em Progresso".

Olá, Jessica Domingues Gonçalves

Patricia Lima Viei

Busque por Nome do Paciente, Data de Nascimento (dd/mm/aaaa) ou Código de Atendimento

Últimos Pacientes Atendidos

« Voltar

PATRICIA LIMA VIEIRA

Feminino

Nascido(a) em 25/01/1984

Legenda:

Imagem Laudo Laudo Externo

Ajuda

Atendimentos Por Data Por Exame

Aberto em 29/03/2018 Protocolo: 10000312017




#	Exame	Categorias	Médico Solicitante	Resultados
	Análises Clínicas	Anátomo Patológico	Janaina Kopp	

Aberto em 16/08/2019 Protocolo: 100001623477

#	Exame	Categorias	Médico Solicitante	Resultados
	Anatomo Patologico	Anatomo Patologico	Jorge Milhem Haddad	Em progresso


7. Para imprimir basta clicar no ícone de impressão ou, para imprimir resultados específicos, seguir as instruções do ícone ajuda.

☰ Legenda:

 Imagem  Laudo  Laudo Externo


**Ajuda**  
Instruções para Impressão

Para imprimir todos os laudos de um Atendimento ou Exame:




- 1) Clique no atalho de impressora do atendimento ou exame desejado: 



Para imprimir laudos específicos:



- 1) Selecione os laudos desejados;
- 2) Clique em "N exames selecionados", na parte inferior da tela, e depois em "imprimir"

Ou use o ícone de download, caso esteja utilizando um dispositivo móvel 

---

 **Atendimentos**  Por Data  Por Exame

 Aberto em 29/03/2018 Protocolo: 100000032607  **Imprimir**

#	Exame	Categorias	Médico Solicitante	Resultados
<input type="checkbox"/>	Análises Clínicas	Anátomo Patológico	janaina kopp	 

**Importante: Caso não encontre o paciente, entrar em contato e pedir para verificarem se seu usuário está com acesso a unidade desejada.**